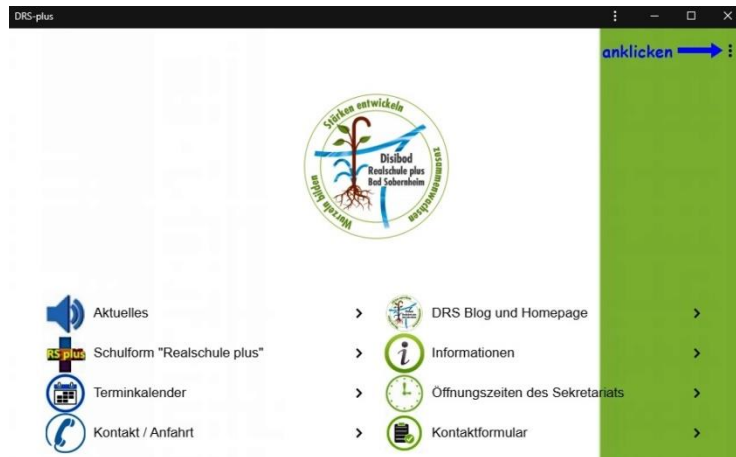


Aktivierung der Push-Nachrichten über E-Mail

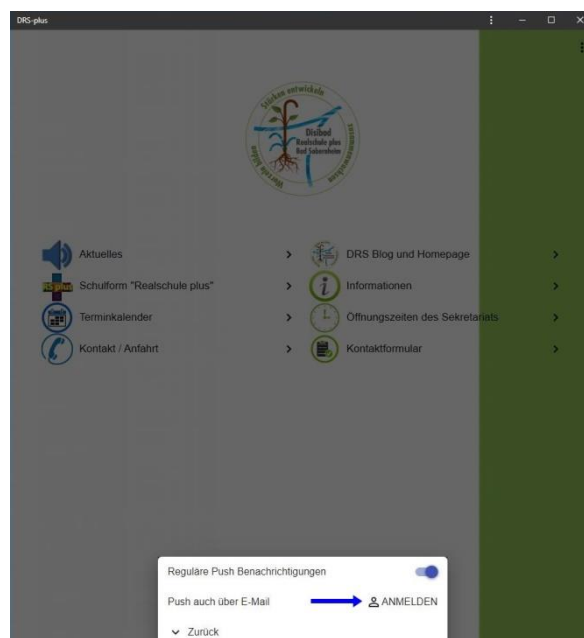
1. Die drei Punkte oben rechts anklicken:



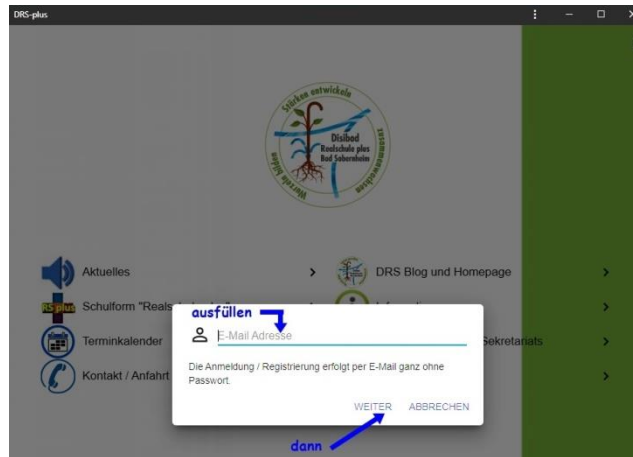
2. Das Zahnrad neben Push anklicken:



3. Push über E-Mailadresse → „anmelden“ anklicken.



4. E-Mailadresse eintragen und „weiter“ anklicken:



5. In der danach zugesandten E-Mail die Anmeldung bzw. Registrierung bestätigen. Die Aktivierung der Push-Nachrichten via E-Mail ist abgeschlossen.

